


Instituto Municipal de Pensiones
Estado Analítico del Activo
Del 01 de Enero al 31 de Marzo de 2026

Concepto	Saldo Inicial 1	Cargos del Periodo 2	Abonos del Periodo 3	Saldo Final 4 (1 + 2 - 3)	Variación del Periodo 5 (4 - 1)
ACTIVO	35,271,697.30	997,789,839.64	947,502,500.71	85,559,036.23	50,287,338.93
<i>Activo Circulante</i>	28,123,758.67	997,558,986.88	947,316,067.04	78,366,678.51	50,242,919.84
Efectivo y Equivalentes	28,036,571.87	822,133,981.56	771,985,335.72	78,185,217.71	50,148,645.84
Derechos a Recibir Efectivo o Equivalentes	70,946.80	175,425,005.32	175,330,731.32	165,220.80	94,274.00
Derechos a Recibir Bienes o Servicios	16,240.00	0.00	0.00	16,240.00	0.00
Inventarios	0.00	0.00	0.00	0.00	0.00
Almacenes	0.00	0.00	0.00	0.00	0.00
Estimación por Pérdida o Deterioro de Activos Circulantes	0.00	0.00	0.00	0.00	0.00
Otros Activos Circulantes	0.00	0.00	0.00	0.00	0.00
<i>Activo No Circulante</i>	7,147,938.63	230,852.76	186,433.67	7,192,357.72	44,419.09
Inversiones Financieras a Largo Plazo	0.00	0.00	0.00	0.00	0.00
Derechos a Recibir Efectivo o Equivalentes a Largo Plazo	0.00	0.00	0.00	0.00	0.00
Bienes Inmuebles, Infraestructura y Construcciones en Proceso	8,381,738.42	0.00	0.00	8,381,738.42	0.00
Bienes Muebles	13,258,144.99	230,852.76	0.00	13,488,997.75	230,852.76
Activos Intangibles	3,848,880.00	0.00	0.00	3,848,880.00	0.00
Depreciación, Deterioro y Amortización Acumulada de Bienes	-18,340,824.78	0.00	186,433.67	-18,527,258.45	-186,433.67
Activos Diferidos	0.00	0.00	0.00	0.00	0.00
Estimación por Pérdida o Deterioro de Activos no Circulantes	0.00	0.00	0.00	0.00	0.00
Otros Activos no Circulantes	0.00	0.00	0.00	0.00	0.00

"Bajo protesta de decir verdad declaramos que los Estados Financieros y sus notas, son razonablemente correctos y son responsabilidad del emisor."



 Ing. Juan Antonio Gonzalez Villaseñor
 Director



 C.P. Silvia Guadalupe Valdez Gomez
 Subdirectora Administrativa


Fideicomiso de Inversión y Administración del Fondo 2003829


Estado Analítico del Activo

Del 01 de Enero al 31 de Marzo de 2026

Concepto	Saldo Inicial 1	Cargos del Periodo 2	Abonos del Periodo 3	Saldo Final 4 (1 + 2 - 3)	Variación del Periodo 5 (4 - 1)
ACTIVO	943,047,926.24	482,464,557.47	459,489,088.75	966,023,394.96	22,975,468.72
Activo Circulante	168,703,914.73	300,637,809.77	331,960,537.63	137,381,186.87	-31,322,727.86
Efectivo y Equivalentes	2,752,130.74	131,398,868.68	132,790,921.65	1,360,077.77	-1,392,052.97
Derechos a Recibir Efectivo o Equivalentes	165,759,827.19	169,184,096.29	199,169,615.98	135,774,307.50	-29,985,519.69
Derechos a Recibir Bienes o Servicios	191,956.80	54,844.80	0.00	246,801.60	54,844.80
Inventarios	0.00	0.00	0.00	0.00	0.00
Almacenes	0.00	0.00	0.00	0.00	0.00
Estimación por Pérdida o Deterioro de Activos Circulantes	0.00	0.00	0.00	0.00	0.00
Otros Activos Circulantes	0.00	0.00	0.00	0.00	0.00
Activo No Circulante	774,344,011.51	181,826,747.70	127,528,551.12	828,642,208.09	54,298,196.58
Inversiones Financieras a Largo Plazo	292,480,828.26	181,826,747.70	127,528,551.12	346,779,024.84	54,298,196.58
Derechos a Recibir Efectivo o Equivalentes a Largo Plazo	0.00	0.00	0.00	0.00	0.00
Bienes Inmuebles, Infraestructura y Construcciones en Proceso	481,863,183.25	0.00	0.00	481,863,183.25	0.00
Bienes Muebles	0.00	0.00	0.00	0.00	0.00
Activos Intangibles	0.00	0.00	0.00	0.00	0.00
Depreciación, Deterioro y Amortización Acumulada de Bienes	0.00	0.00	0.00	0.00	0.00
Activos Diferidos	0.00	0.00	0.00	0.00	0.00
Estimación por Pérdida o Deterioro de Activos no Circulantes	0.00	0.00	0.00	0.00	0.00
Otros Activos no Circulantes	0.00	0.00	0.00	0.00	0.00

"Bajo protesta de decir verdad declaramos que los Estados Financieros y sus notas, son razonablemente correctos y son responsabilidad del emisor."


Ing. Juan Antonio Gonzalez Villaseñor
Director


C.P. Silvia Guadalupe Valdez Gomez
Subdirectora Administrativa