




Instituto Municipal de Pensiones
Estado de Actividades
Del 1 de Enero al 30 de Junio de 2019 y 2018
(Pesos)

Concepto	2019	2018
INGRESOS Y OTROS BENEFICIOS		
Ingresos de la Gestión	90,942,177	83,413,729
Impuestos	0	0
Cuotas y Aportaciones de Seguridad Social	0	80,698,099
Contribuciones de Mejoras	0	0
Derechos	0	0
Productos	0	2,715,131
Aprovechamientos	0	0
Ingresos por Venta de Bienes y Prestación de Servicios	90,942,177	500
Participaciones, Aportaciones, Convenios, Incentivos Derivados de la Colaboración Fiscal, Fondos Distintos de Aportaciones, Transferencias, Asignaciones, Subsidios y Subvenciones, y Pensiones y Jubilaciones	56,500,000	34,363,636
Participaciones, Aportaciones, Convenios, Incentivos Derivados de la Colaboración Fiscal, Fondos Distintos de Aportaciones	0	0
Transferencias, Asignaciones, Subsidios y Subvenciones, y Pensiones y Jubilaciones	56,500,000	34,363,636
Otros Ingresos y Beneficios	594,600	0
Ingresos Financieros	594,600	0
Incremento por Variación de Inventarios	0	0
Disminución del Exceso de Estimaciones por Pérdida o Deterioro u Obsolescencia	0	0
Disminución del Exceso de Provisiones	0	0
Otros Ingresos y Beneficios Varios	0	0
Total de Ingresos y Otros Beneficios	148,036,777	117,777,366
GASTOS Y OTRAS PÉRDIDAS		
Gastos de Funcionamiento	146,995,585	130,992,899
Servicios Personales	27,889,620	25,695,689
Materiales y Suministros	68,784,154	55,763,312
Servicios Generales	50,321,812	49,533,898
Transferencias, Asignaciones, Subsidios y Otras Ayudas	0	0
Transferencias Internas y Asignaciones al Sector Público	0	0
Transferencias al Resto del Sector Público	0	0
Subsidios y Subvenciones	0	0
Ayudas Sociales	0	0
Pensiones y Jubilaciones	0	0
Transferencias a Fideicomisos, Mandatos y Contratos Análogos	0	0
Transferencias a la Seguridad Social	0	0
Donativos	0	0
Transferencias al Exterior	0	0
Participaciones y Aportaciones	0	0
Participaciones	0	0
Aportaciones	0	0
Convenios	0	0
Intereses, Comisiones y Otros Gastos de la Deuda Pública	0	0
Intereses de la Deuda Pública	0	0
Comisiones de la Deuda Pública	0	0
Gastos de la Deuda Pública	0	0
Costo por Coberturas	0	0
Apoyos Financieros	0	0
Otros Gastos y Pérdidas Extraordinarias	0	0
Estimaciones, Depreciaciones, Deterioros, Obsolescencia y Provisiones	0	0
Disminución de Inventarios	0	0
Aumento por Insuficiencia de Estimaciones por Pérdida o Deterioro y Aumento por Insuficiencia de Provisiones	0	0
Otros Gastos	0	0
Inversión Pública	0	0
Inversión Pública no Capitalizable	0	0
Total de Gastos y Otras Pérdidas	146,995,585	130,992,899
Resultados del Ejercicio (Ahorro/Desahorro)	1,041,191	-13,215,534

Bajo protesta de decir verdad declaramos que los Estados Financieros y sus Notas son razonablemente correctos y responsabilidad del em


Ing. Juan Antonio Gonzalez Villaseñor


C.P. Silvia Guadalupe Valdez Gomez
Subdirectora Administrativa


C.P. Osmar Portillo Anchondo
Contador