




Estado de Flujos de Efectivo
Del 1 de Enero al 30 de Septiembre de 2018 y 2017
(Pesos)


Ente Público:


Instituto Municipal de Pensiones

Concepto	2018	2017
Flujos de Efectivo de las Actividades de Operación		
Origen	187,574,833	232,288,146
Impuestos	0	0
Cuotas y Aportaciones de Seguridad Social	112,210,073	140,775,442
Contribuciones de mejoras	0	0
Derechos	0	0
Productos de Tipo Corriente	3,492,313	813,204
Aprovechamientos de Tipo Corriente	0	0
Ingresos por Venta de Bienes y Servicios	500	4,500
Ingresos no Comprendidos en las Fracciones de la Ley de Ingresos Causados en Ejercicios	0	0
Participaciones y Aportaciones	0	0
Transferencias, Asignaciones y Subsidios y Otras Ayudas	55,100,000	90,695,000
Otros Orígenes de Operación	16,771,947	0
Aplicación	176,045,295	228,818,959
Servicios Personales	38,590,434	52,895,387
Materiales y Suministros	72,853,021	105,150,430
Servicios Generales	64,601,840	65,947,165
Transferencias Internas y Asignaciones al Sector Público	0	0
Transferencias al resto del Sector Público	0	0
Subsidios y Subvenciones	0	0
Ayudas Sociales	0	0
Pensiones y Jubilaciones	0	0
Transferencias a Fideicomisos, Mandatos y Contratos Análogos	0	0
Transferencias a la Seguridad Social	0	0
Donativos	0	0
Transferencias al Exterior	0	0
Participaciones	0	0
Aportaciones	0	0
Convenios	0	0
Otras Aplicaciones de Operación	0	4,825,976
Flujos Netos de Efectivo por Actividades de Operación	11,529,538	3,469,187
Flujos de Efectivo de las Actividades de Inversión		
Origen	0	0
Bienes Inmuebles, Infraestructura y Construcciones en Proceso	0	0
Bienes Muebles	0	0
Otros Orígenes de Inversión	0	0
Aplicación	1,322,537	3,149,270
Bienes Inmuebles, Infraestructura y Construcciones en Proceso	804,336	637,153
Bienes Muebles	518,201	2,512,117
Otras Aplicaciones de Inversión	0	0
Flujos Netos de Efectivo por Actividades de Inversión	-1,322,537	-3,149,270
Flujo de Efectivo de las Actividades de Financiamiento		
Origen	0	0
Endeudamiento Neto	0	0
Interno	0	0
Externo	0	0
Otros Orígenes de Financiamiento	0	0
Aplicación	0	0
Servicios de la Deuda	0	0
Interno	0	0
Externo	0	0
Otras Aplicaciones de Financiamiento	0	0
Flujos netos de Efectivo por Actividades de Financiamiento	0	0
Incremento/Disminución Neta en el Efectivo y Equivalentes al Efectivo	10,207,001	319,917
Efectivo y Equivalentes al Efectivo al inicio del Ejercicio	6,594,176	6,274,259
Efectivo y Equivalentes al Efectivo al final del Ejercicio	16,801,177	6,594,176

Bajo protesta de decir verdad declaramos que los Estados Financieros y sus Notas son razonablemente correctos y responsabilidad del emisor


Ing. Juan Antonio Gonzalez Villaseñor
Director


C.P. Silvia Guadalupe Valdez Gomez
Subdirectora Administrativa


C.P. Osmar Portillo Anchondo
Contador